



Assemblée générale 2016

Le 30 avril 2016 - Beaurepaire





Première partie :

- Rapport moral
- Rapport d'activités
- Budget général
- Budget dégâts
- Rapports financiers
- Bulletin de vote



Deuxième partie :

- ❑ Commission environnement
- ❑ Commission sanglier
- ❑ Commission communication / formation
- ❑ Conseil d'éthique
- ❑ Projet associatif
- ❑ Bécassiers
- ❑ Dates d'ouverture de la chasse
- ❑ Résultats des votes
- ❑ Micro ouvert



Rapport moral

Jean-Louis DUFRESNE
Président



Sommaire d'intervention

- ❑ Les évolutions du SDGC
- ❑ Le Groupe sécurité départemental
- ❑ Le Conseil d'éthique
- ❑ Préparer l'avenir
- ❑ La loi Notre



Ouverture de l'AG 2016



La parole à
MM. Jean-Paul MILLIER et
Jean-Marc BONTHOUX



La parole à
M. Philippe MIGNOT,
maire de Beaurepaire



Les médaillés de la Fédération

**Merci pour votre implication et
votre engagement**



**J'ouvre cette assemblée générale 2016
avec un sentiment de tristesse**





Une minute de silence pour Samuel





**Aujourd'hui, il nous faut avancer,
mais cette fois nous ne le ferons pas seul :**

**« Un collectif départemental autour de la
SÉCURITÉ à la chasse et
du PARTAGE de l'espace »**



Les évolutions du SDGC sécurité à la chasse pour 2016



- Obligation de former tous les responsables de battue à « la sécurité et l'organisation de chasses collectives »
- Obligation de porter des baudriers, vestes et casquettes de couleur « orange » en chasse collective
- Interdiction de poser son arme chargée (approvisionnée et armée)



Groupe départemental sécurité à la chasse

Marie-Claire BOZONNET
Directrice DDT 38



Sommaire d'intervention

- ❑ Le partage de l'espace



Groupe départemental partage de l'espace et sécurité à la chasse



Le partage de l'espace un enjeux majeur :



- Identifier à l'échelle départementale les sites « à forte concentration »
- Tester sur 5 sites expérimentaux, la signalétique la mieux adaptée permettant à tous les usagers de la nature d'être informés des activités humaines, dont la chasse, qui s'y pratique

Groupe départemental partage de l'espace et sécurité à la chasse



**Nous croyons sincèrement
à la réussite de cette concertation**

**Notre objectif n'est pas d'exclure une activité de pleine
nature au dépend d'une autre,
mais de **VIVRE ENSEMBLE****



Un **CONSEIL D'ÉTHIQUE** pour vous accompagner

Responsable de sociétés de chasse,
n'hésitez pas à nous contacter
si vous rencontrez des difficultés

Rapport moral



--- Votre Fédération prépare votre avenir :



- Un nouveau site Internet, un espace adhérent qui vous est dédié
- Un projet associatif que nous construisons avec notre partenaire universitaire le laboratoire PACTE



Les conséquences la loi Notre :



- La FDCI encouragera toujours les ACCA à fusionner dans le cas d'une fusion de communes
- Les chasseurs ne doivent pas rester en retrait de cette évolution sociétale



**M. Jean-Pierre BARBIER,
député du Conseil
Départemental de l'Isère**



**Je vous souhaite une
bonne AG 2016**



Rapport d'activités

Michel MÉRAUD
Secrétaire général



Sommaire d'intervention :

- Le service administratif
- Le service environnement
- Le pôle dégâts
- Le pôle projets
- Le pôle communication
- Le suivi juridique

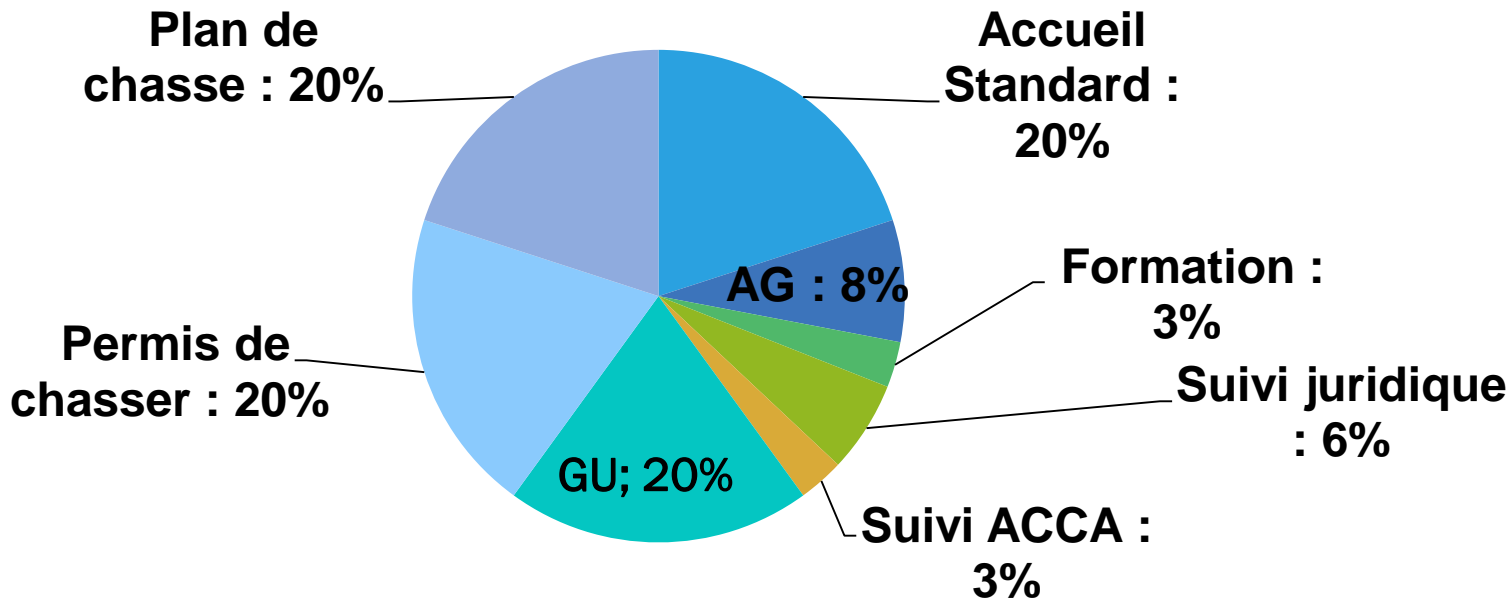


Le service administratif

Bilan d'activités



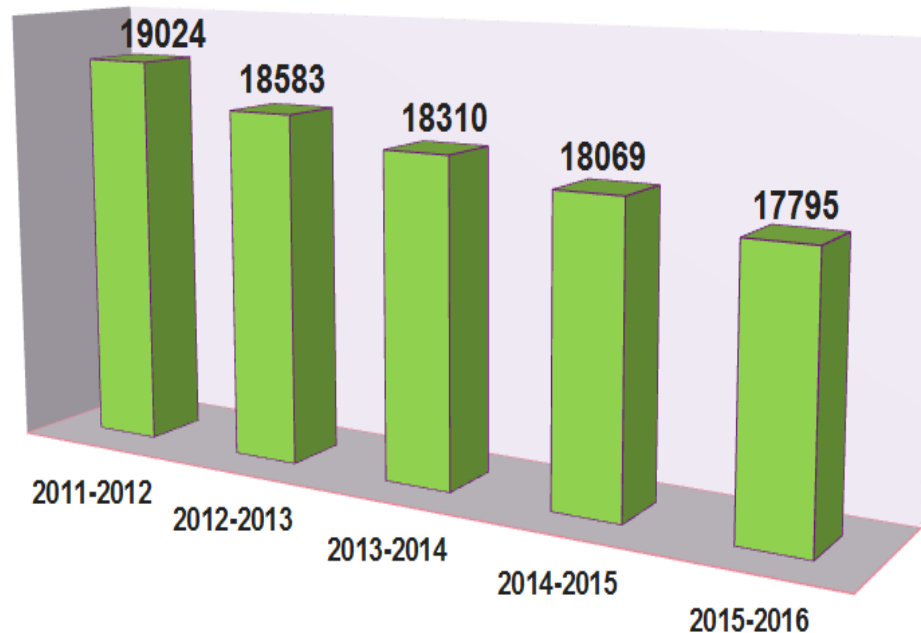
Le service administratif



Bilan d'activités



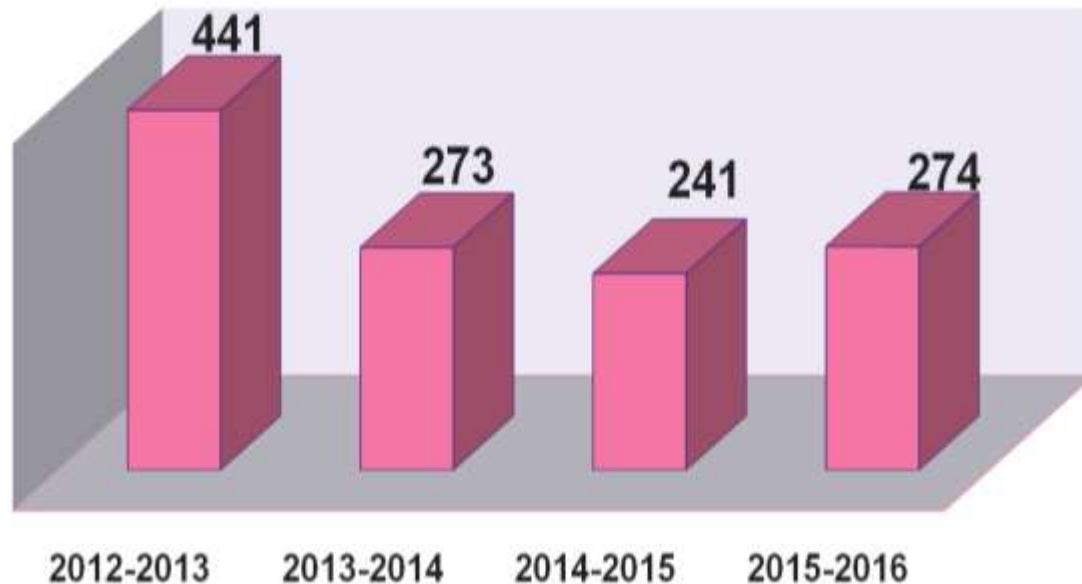
Le guichet unique : évolution du nombre de chasseurs (sur 5 ans)



Bilan d'activités



Le guichet unique : évolution de la perte de chasseurs (sur 5 ans)



Bilan d'activités



Le guichet unique : détail des validations



5 735 ont été réalisées par Internet
dont **2 734** validations

Bilan des validations 2015 :

9 361 contrats d'assurances

378 nouveaux chasseurs

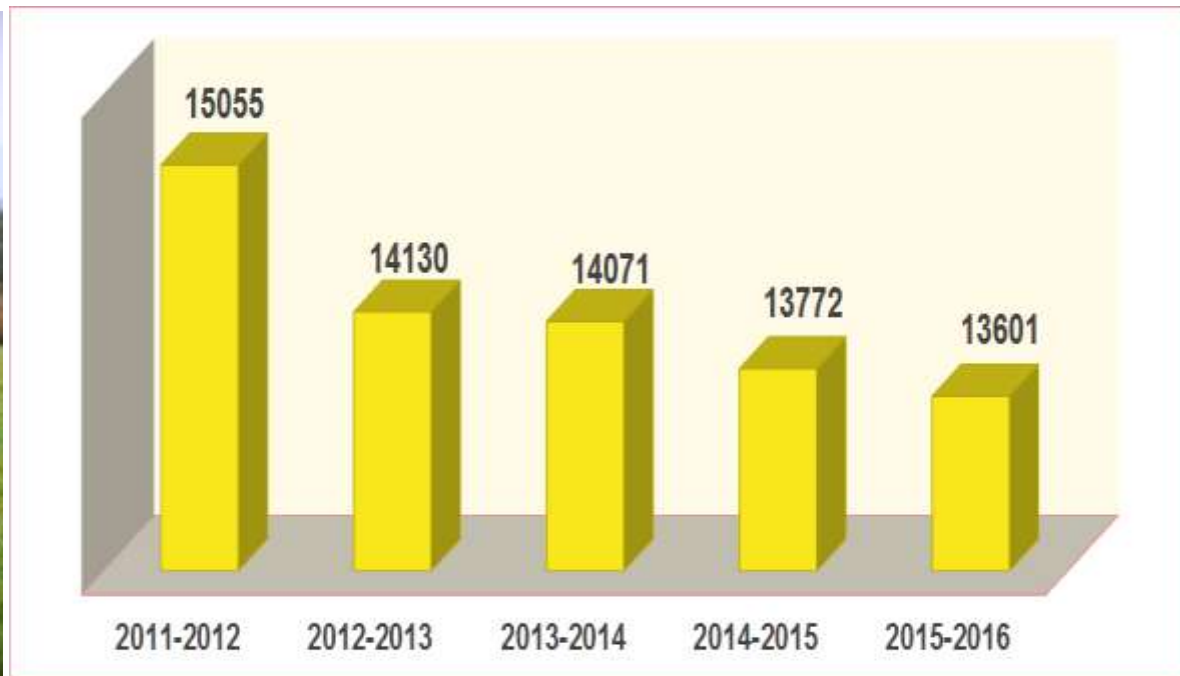
2010 validations nationales

11 812 carnets de bécasses

Bilan d'activités



Le guichet unique : évolution des TGG





Le service administratif

Le plan de chasse :

- **52 jours** de gestion administrative
- **95 jours** de travail techniciens
- **10 688** bracelets distribués

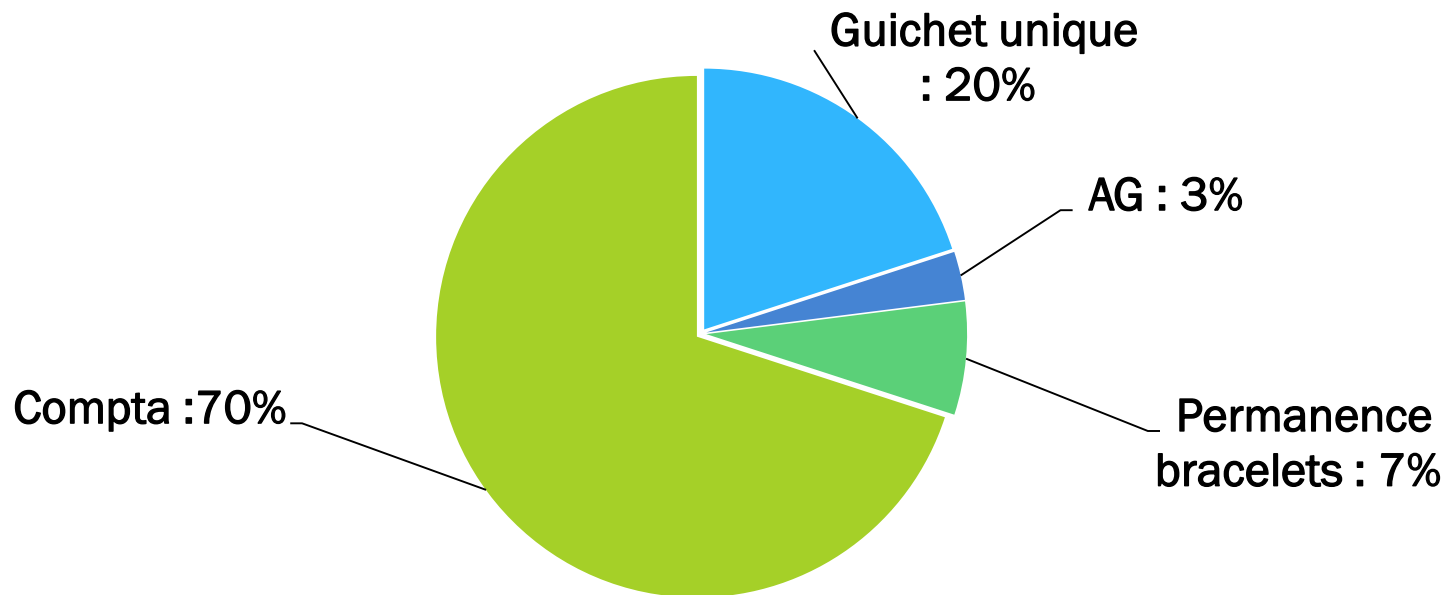
La gestion des inscriptions au permis de chasser

- + les réinscriptions en cas d'échec
- + la gestion des chèques caution

Les permanences plans de chasse :
succès de la 4^{ème} permanence à notre siège en 2015



Le service administratif : activité comptabilité



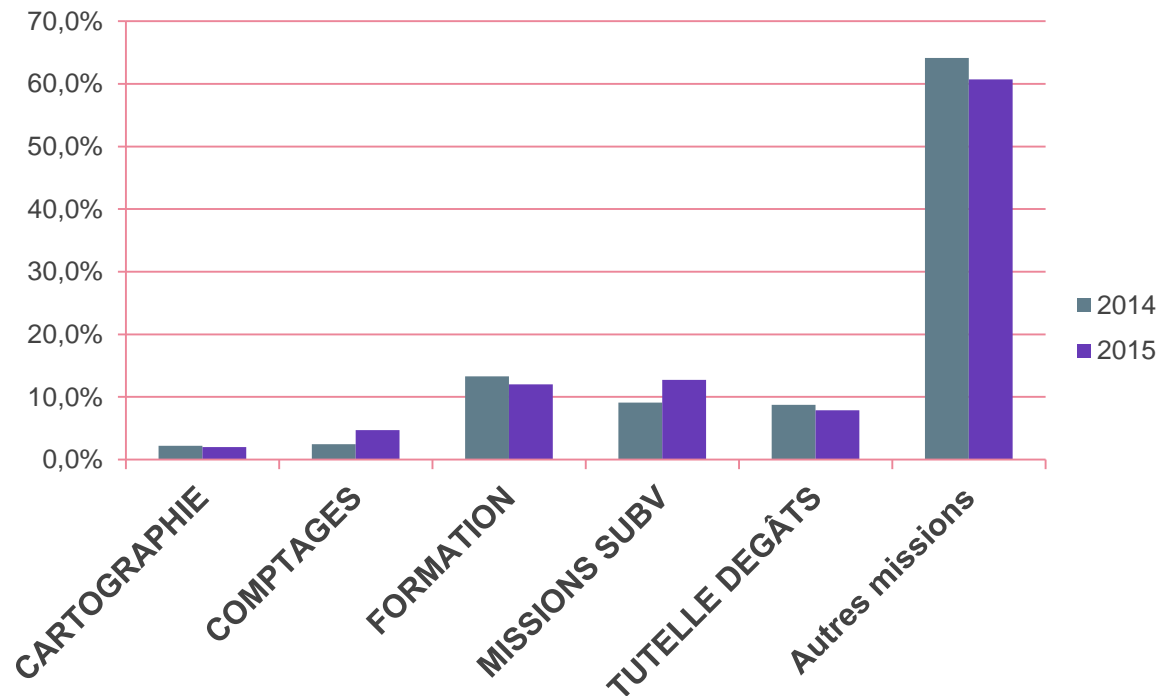


Le service environnement

Bilan d'activités



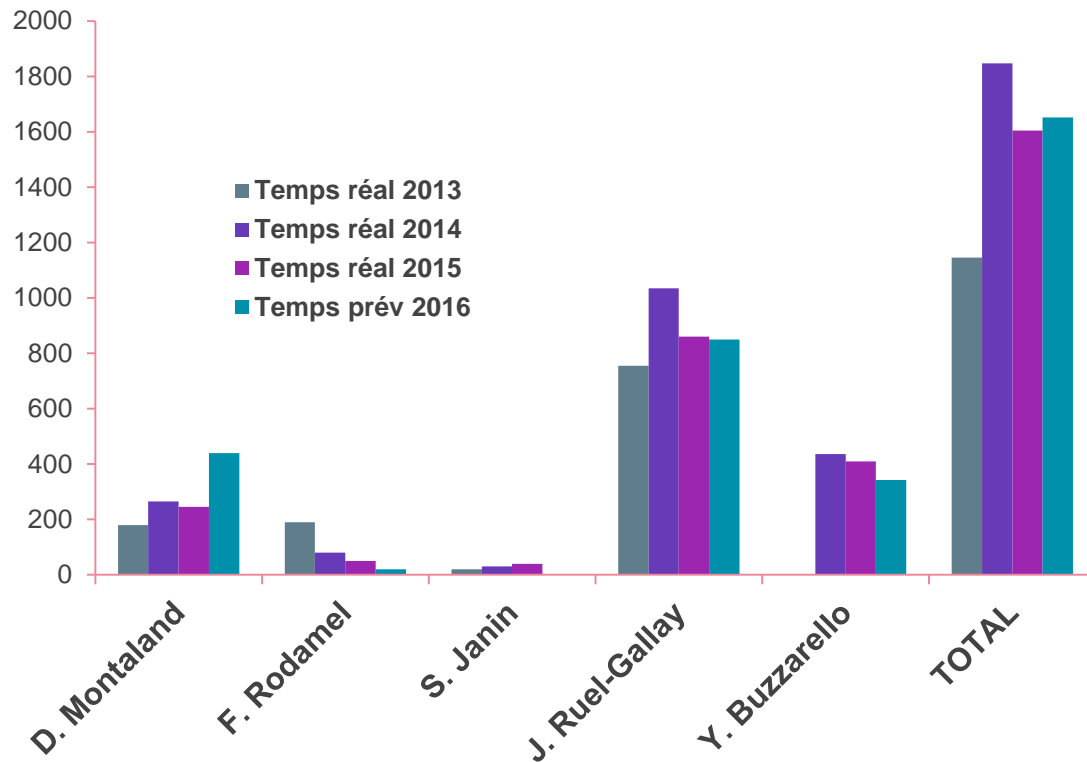
Service
environnement :
répartition du temps de
travail des grandes
missions



Bilan d'activités



Service
environnement :
le permis de chasser

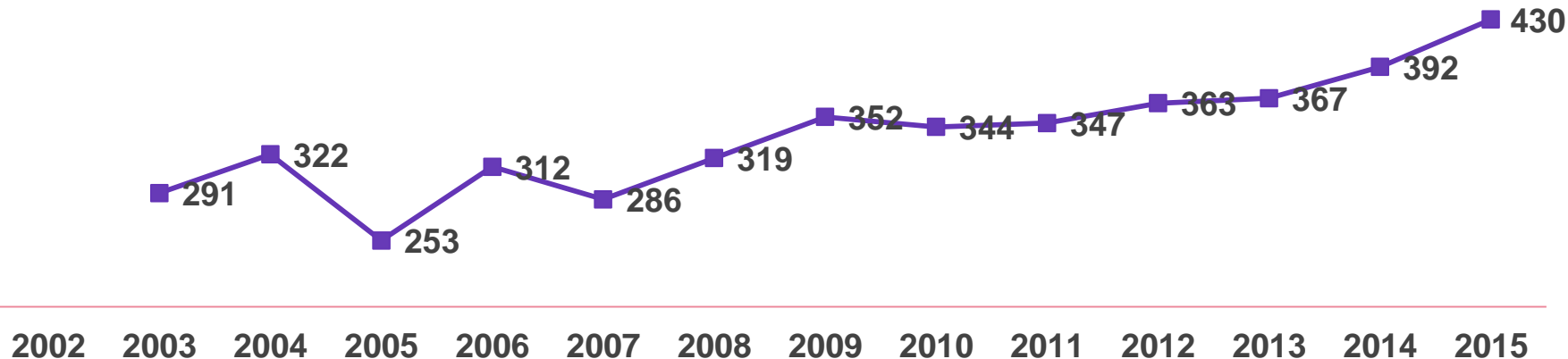




Service environnement : le permis de chasser

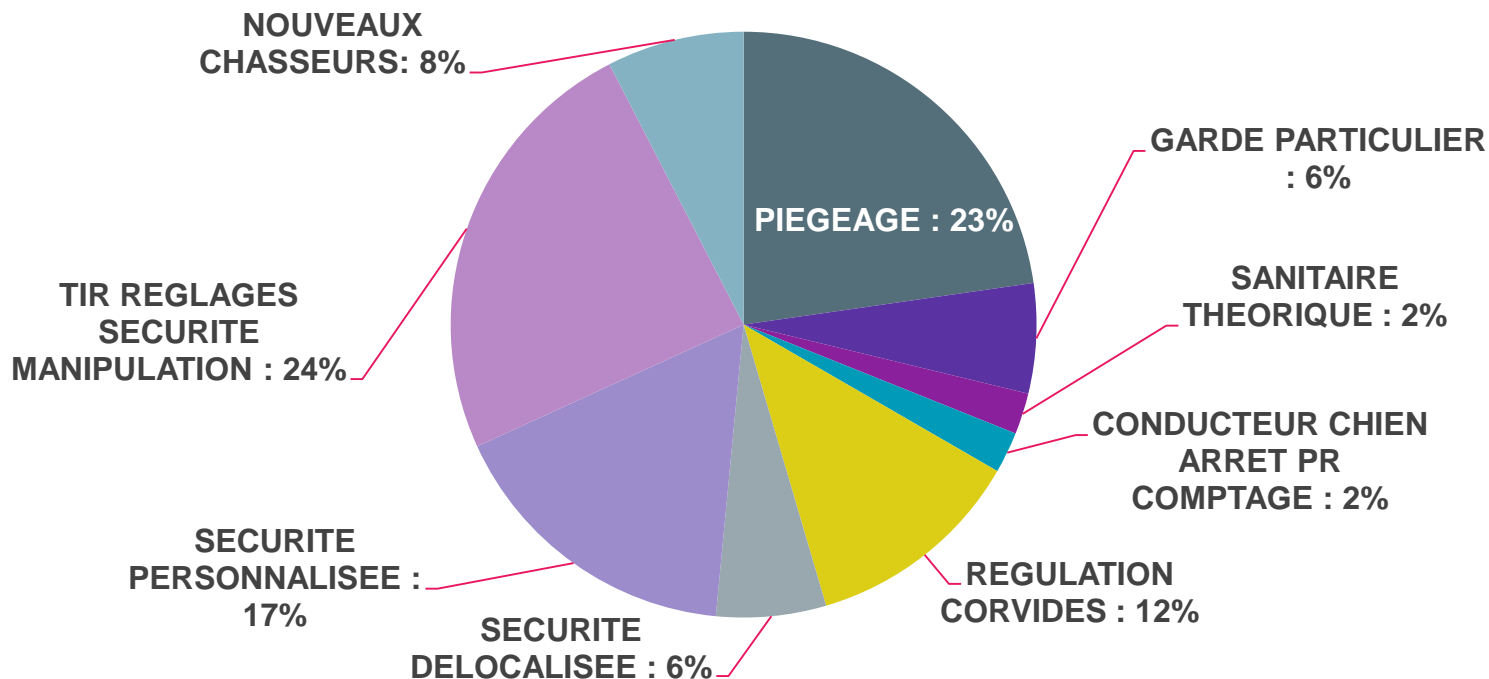
Nb candidats reçus

—■— Nb candidat reçu





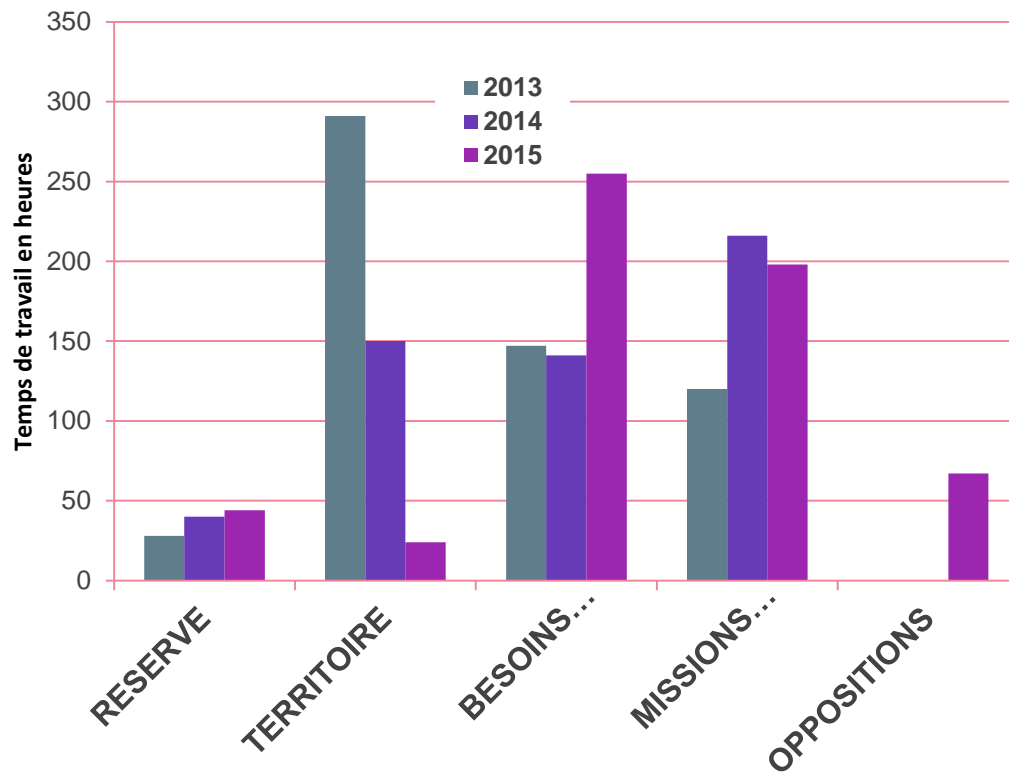
Service environnement : les autres formations



Bilan d'activités



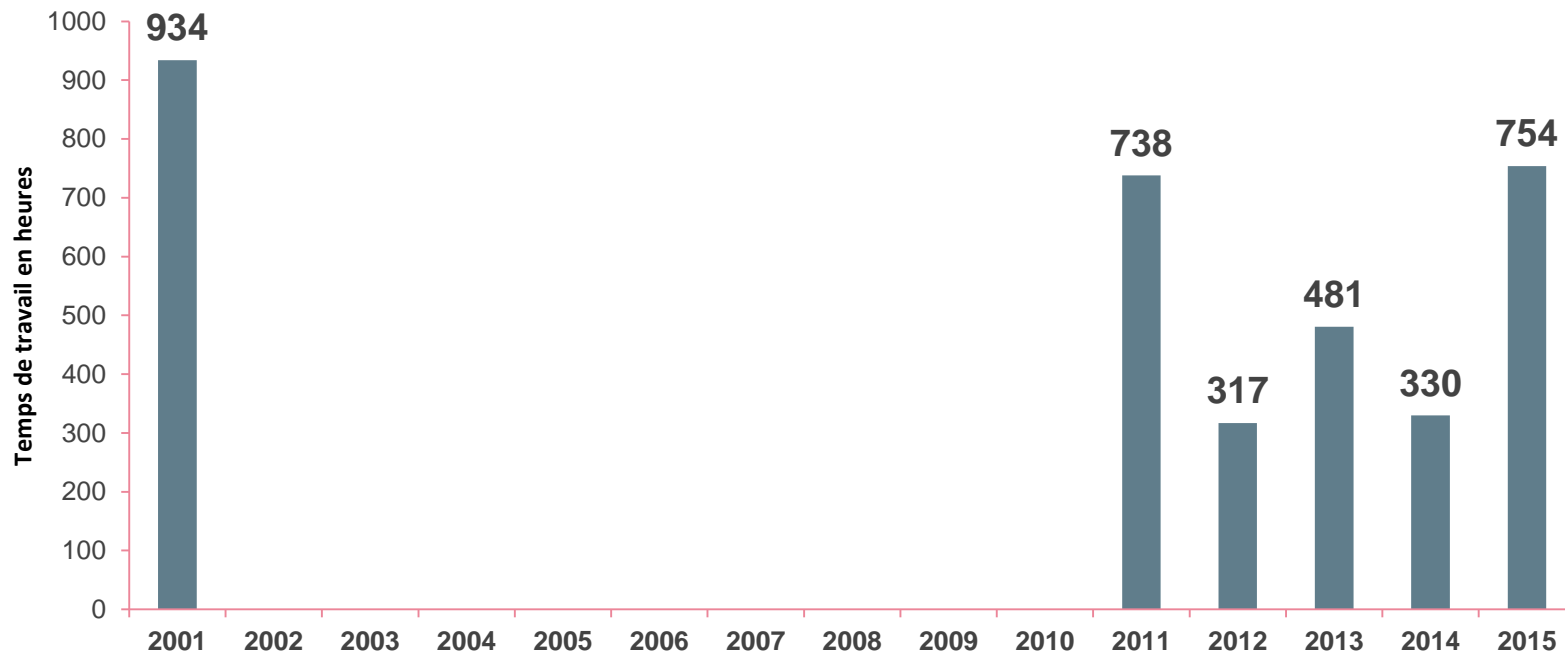
Service environnement : la cartographie



Bilan d'activités

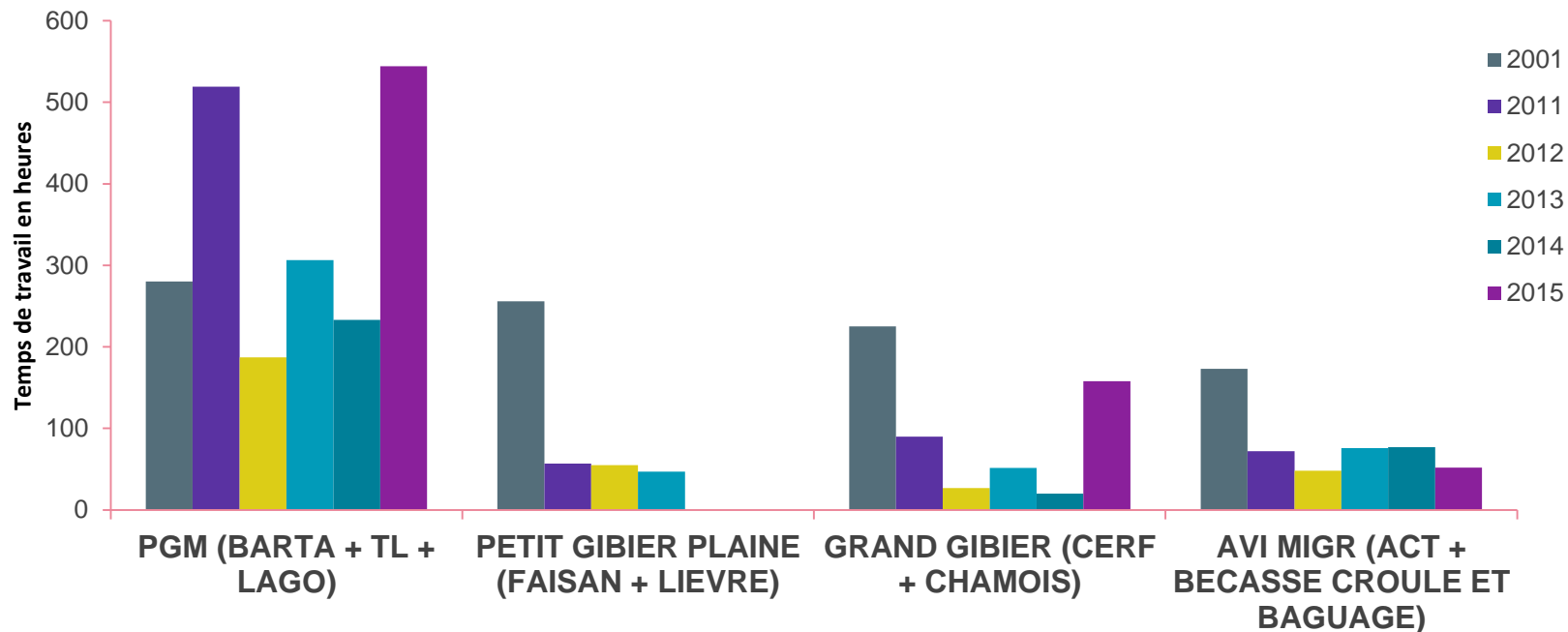


Service environnement : les comptages temps passé en heures





Service environnement : les comptages par groupe d'espèces



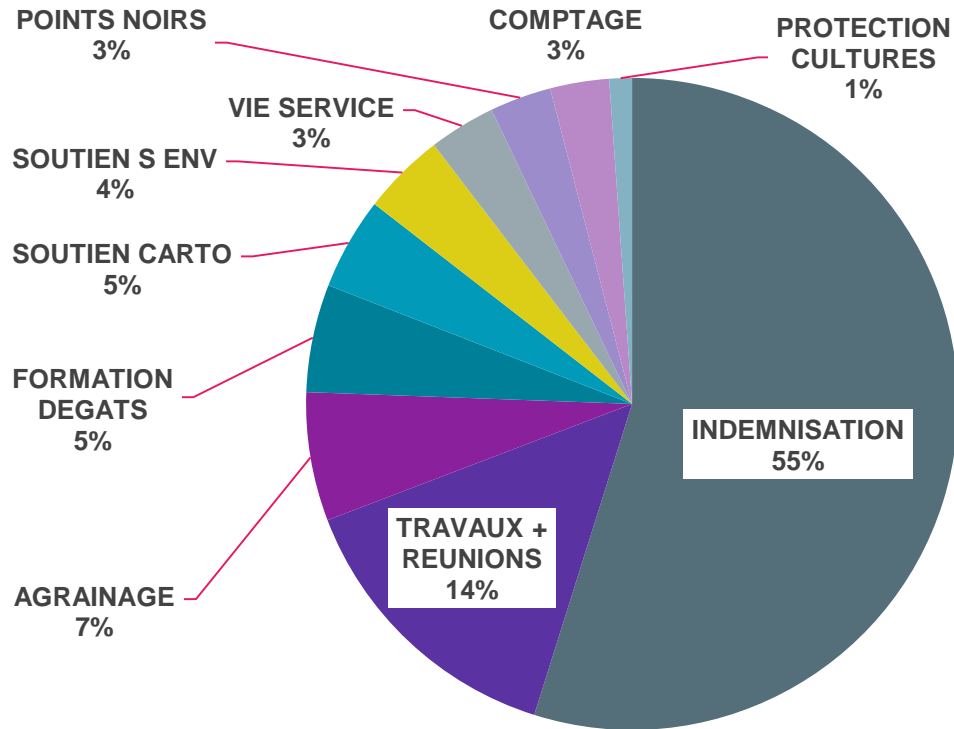


Le pole dégâts

Bilan d'activités



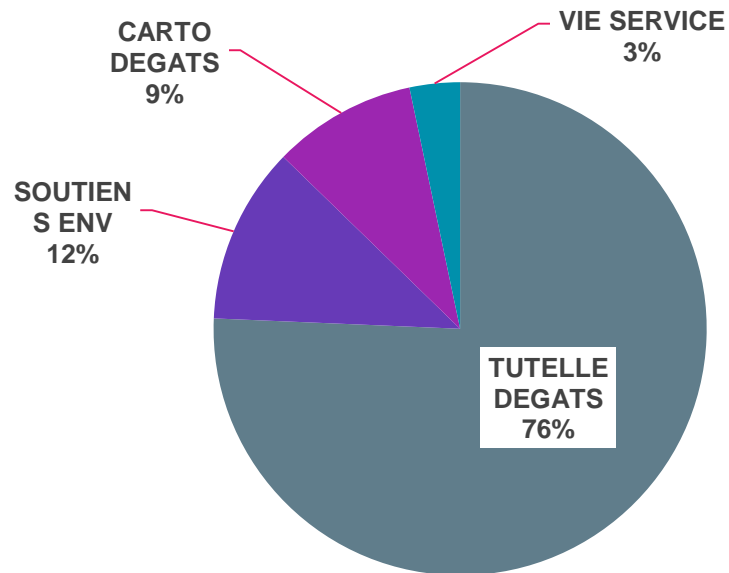
Le pôle dégâts





Le pôle dégâts

RÉPARTITION TEMPS
TRAVAIL RÉMI BELMONT
2015

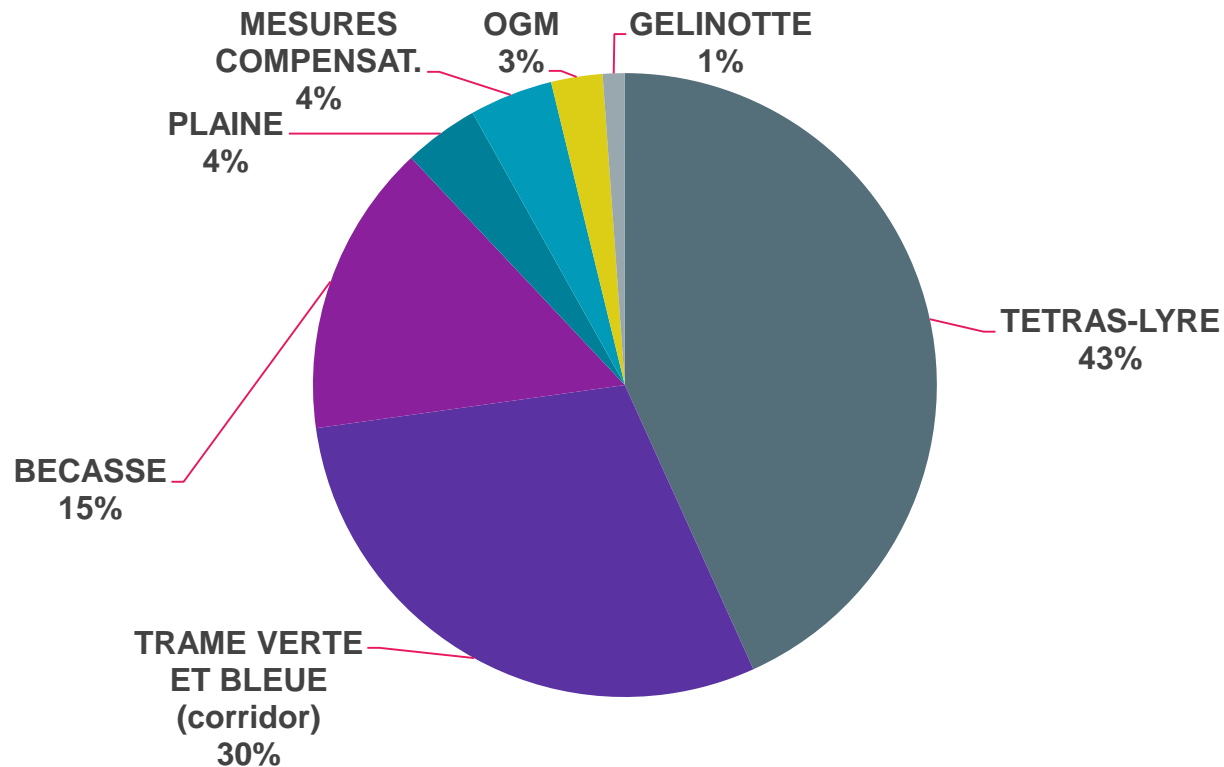




Le pole projets



Le pôle projets



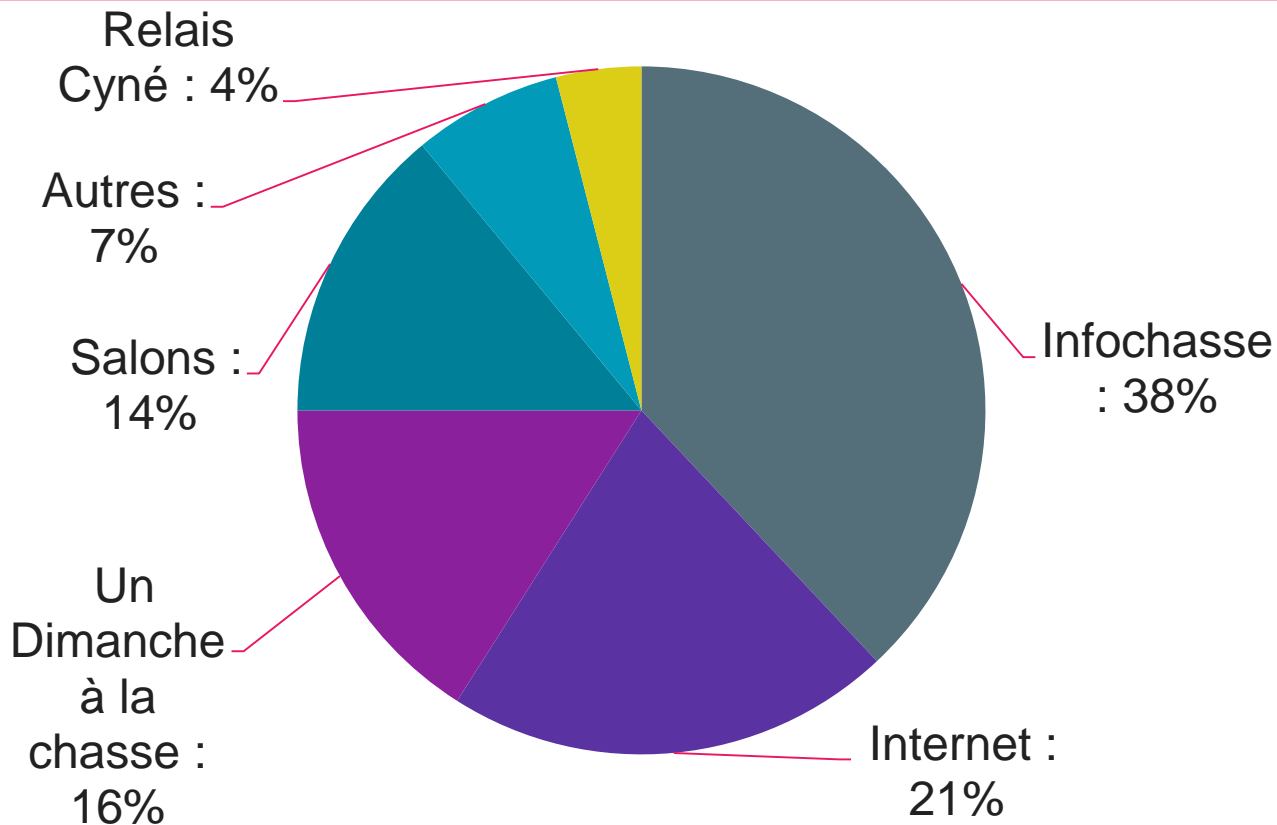


Le pole communication

Bilan d'activités



Le pôle communication

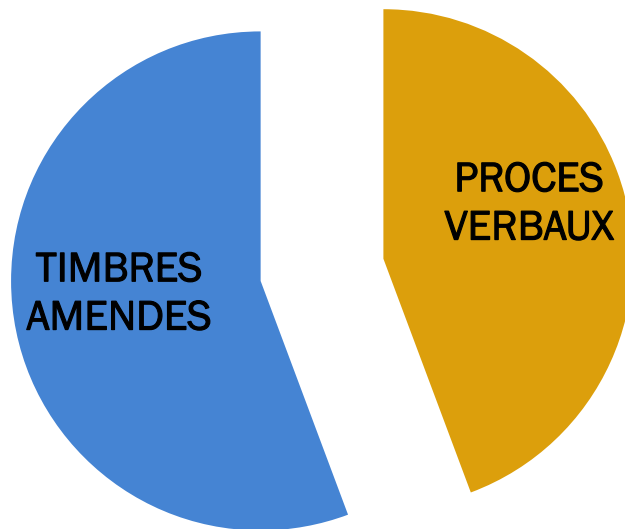




Le suivi juridique




Le suivi juridique : types de procédures



Bilan d'activités



Le suivi juridique : types d'infractions





--- Une implication constante de vos élus

- 12 conseils d'administration
- 10 commissions départementales
- Autres réunions : commissions fédérales, Comités locaux, Pays cynégétiques
- Avec les partenaires institutionnels : chambre d'agriculture, conseil général, ONCFS, ONF...
- Au niveau régional au sein de la FRCRA

Bilan d'activités



Merci de votre
attention



Budget général

Danielle CHENAVIER
Trésorière



Sommaire d'intervention

- Budget réalisé
- Budget prévisionnel

Budget général



Réalisé 2014 - 2015

Budget général



BUDGET RÉALISÉ 2014-2015

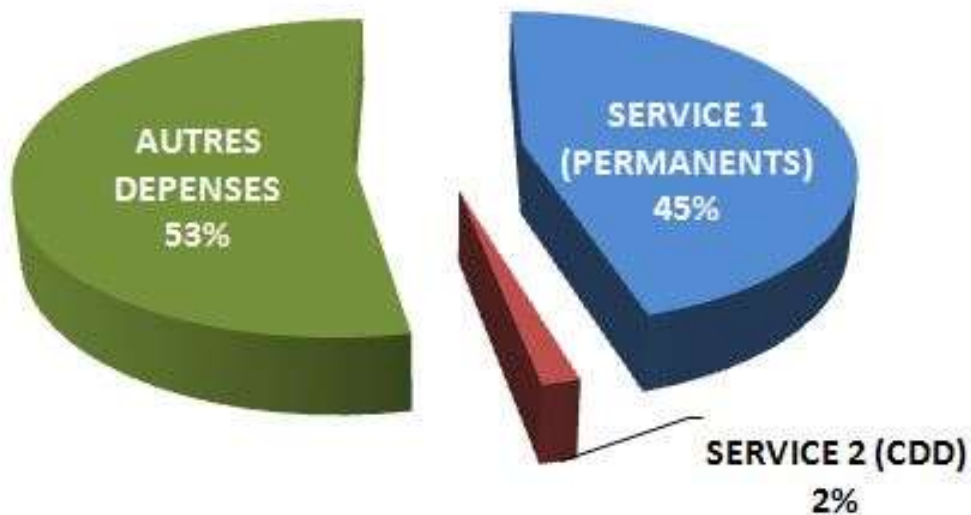
N° COMPTES	INTITULE	RÉALISÉ 2013-2014	RÉALISÉ 2014-2015
60-61-62	Achats et services extérieurs	817 735	795 124
63	Impôts et taxes	63 857	66 118
64	Charges de personnel	967 135	922 102
65	Autres charges de gestion courante	93 991	94 190
66	Charges financières	5 949	0
67	Charges exceptionnelles	11 152	13 599
68	Dotations aux amortissements et provisions	135 962	125 586
69	Impôts sur les bénéfices	8 221	8 113
	TOTAL DES CHARGES	2 104 002	2 024 832
70-71	Production vendue	133 342	211 254
74	Subventions d'exploitation	282 934	98 343
75	Autres produits de gestion courante	1 474 344	1 488 360
76	Produits financiers	151 583	51 389
77	Produits exceptionnels	0	3 922
78	Reprises sur amortissements et provisions	1 538	0
79	Transferts de charges	116 853	76 559
	TOTAL DES PRODUITS	2 160 594	1 929 827
	RÉSULTATS	56 592	- 95 005

Budget général

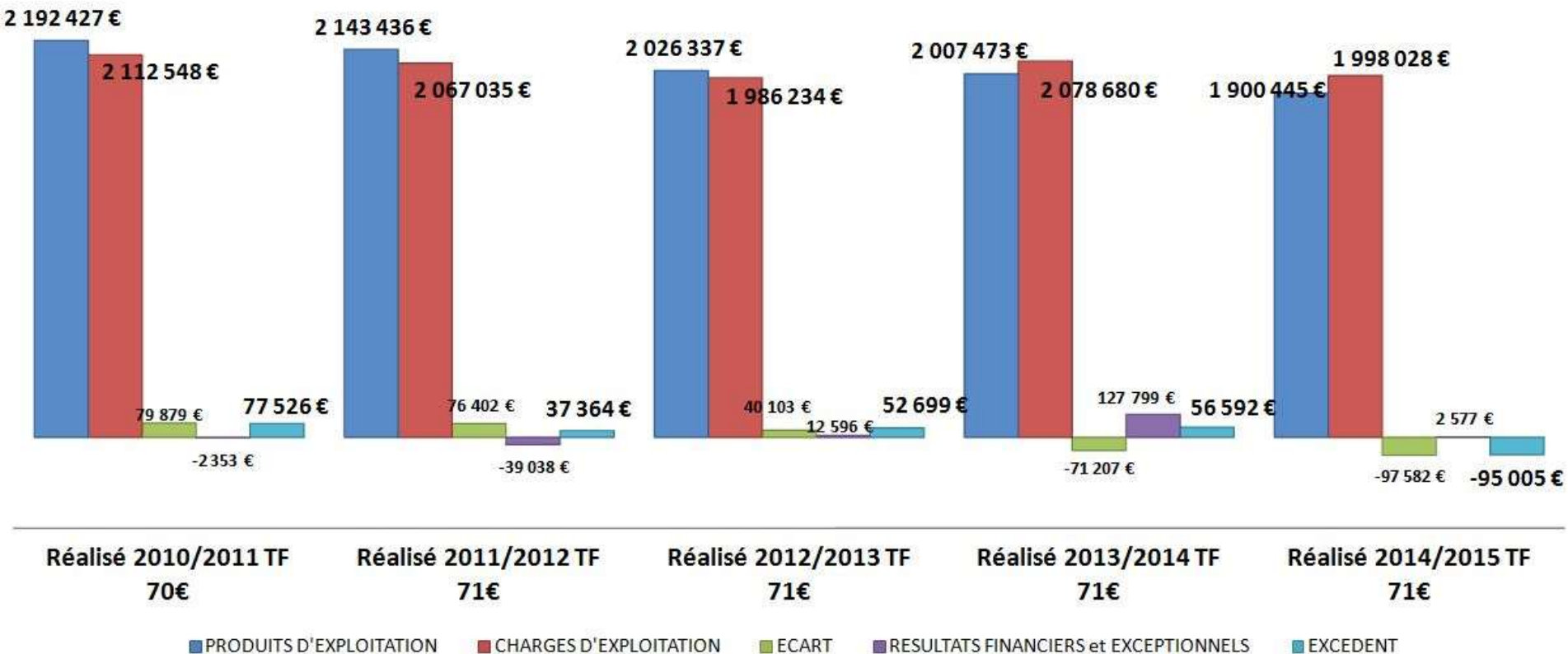


Répartition de la masse salariale sur les charges

2014-2015



Budget général

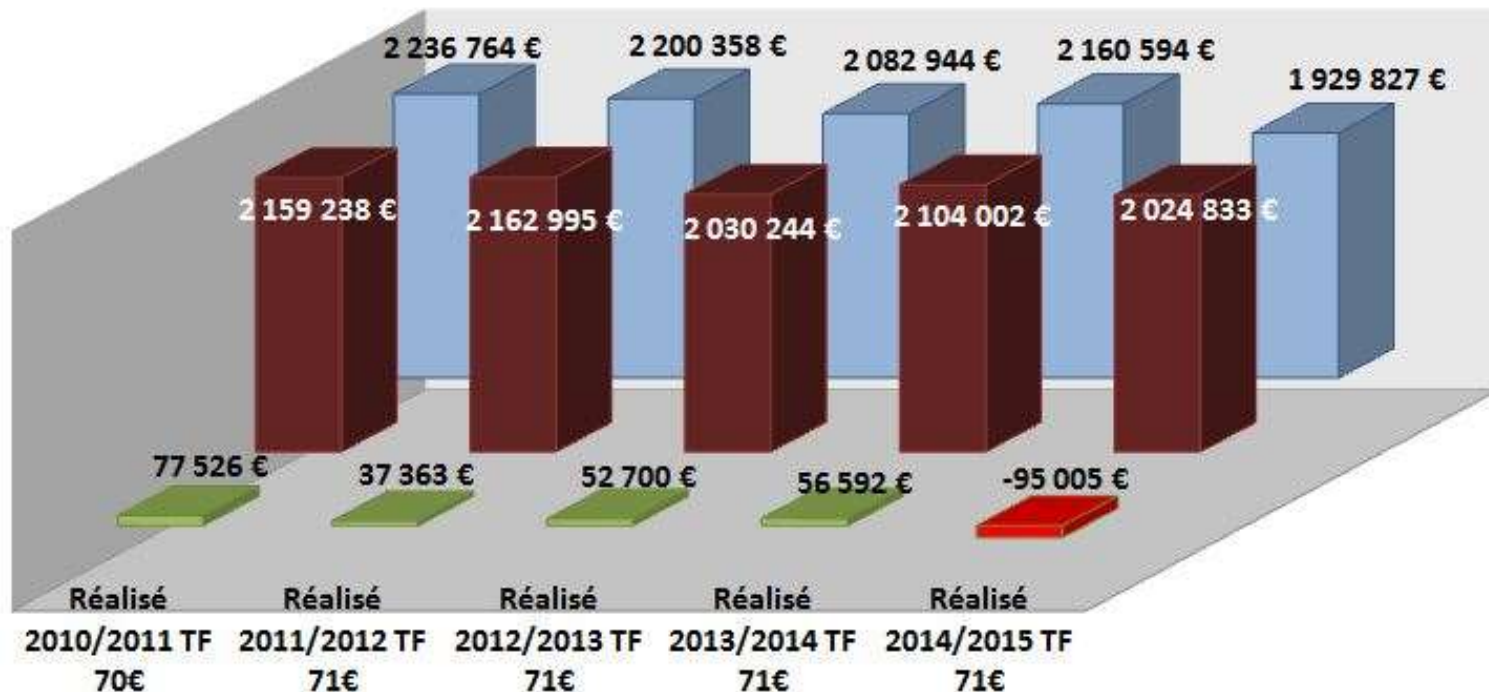


Budget général



Évolution des bilans

— — —
■ PRODUITS ■ CHARGES ■ ECART



Budget général



Evolution des réserves

■ TOTAL DES FONDS PROPRES ■ EXCEDENT

au 30/06/2015 :
2 835 441€

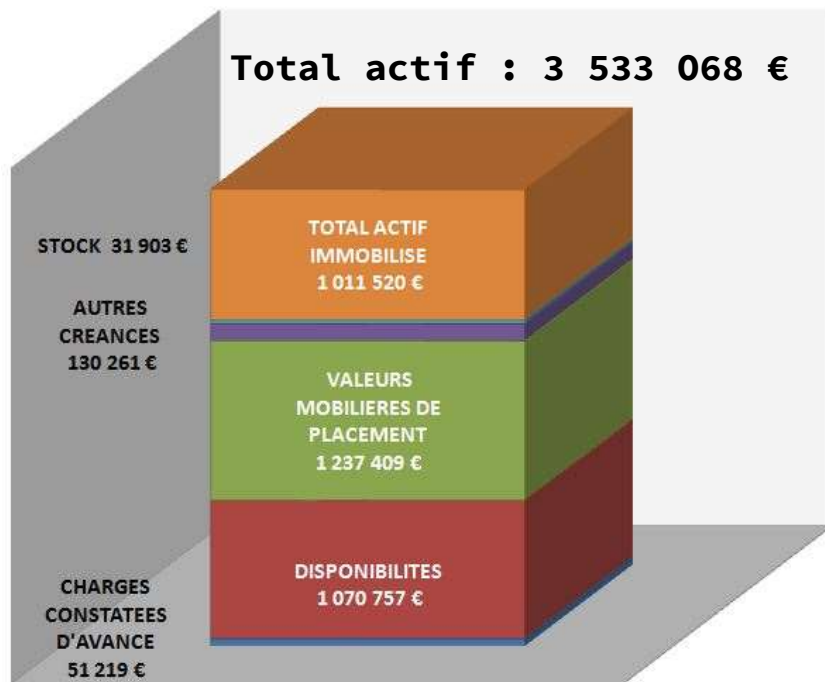


Budget général

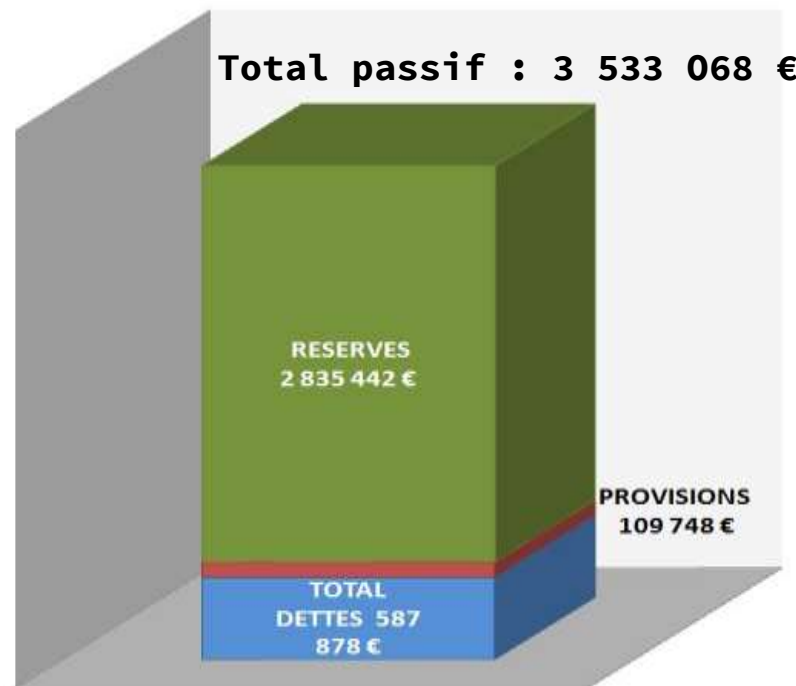


Bilan actif / passif au 30 juin 2015

Total actif : 3 533 068 €



Total passif : 3 533 068 €



Budget général



Prévisionnel 2016 - 2017



BUDGET PRÉVISIONNEL 2016-2017



Compte-tenu de :

- La perte des chasseurs
- D'un bilan 2014-2015 déficitaire

Et malgré : un volume de charges revu à la baisse et des missions subventionnant une partie de notre masse salariale

→ Le prévisionnel 2016-2017 prévoit une augmentation du Timbre Fédéral et des cotisations



BUDGET PRÉVISIONNEL 2016-2017



Les propositions :

Proposition n° 1 :

- Contrat de service : **106 €** au lieu de 100
- Taxe au territoire : **0,18 €** au lieu de 0,15
(plafonnée à 3 000 ha)
- Timbre Fédéral : **74 €** au lieu de 71
(n'a pas augmenté depuis 5 ans)



BUDGET PRÉVISIONNEL 2016-2017

Les propositions :

Proposition n°2 :

- Contrat de service : **106 €** au lieu de 100
- Taxe au territoire : **0,16 €** au lieu de 0,15
- Timbre Fédéral : **75 €** au lieu de 71



Budget général



BUDGET PREVISIONNEL 2016-2017

N° COMPTES	INTITULE	RÉALISÉ 2014-2015	PRÉVISIONNEL 2016-2017
60-61-62	Achats et services extérieurs	795 124	831 392
63	Impôts et taxes	66 118	70 504
64	Charges de personnel	922 102	973 525
65	Autres charges de gestion courante	94 190	87 157
66	Charges financières	0	1 000
67	Charges exceptionnelles	13 599	0
68	Dotations aux amortissements et provisions	125 586	114 771
69	Impôts sur les bénéfices	8 113	6 000
	TOTAL DES CHARGES	2 024 832	2 084 348
70-71	Production vendue	211 254	219 074
74	Subventions d'exploitation	98 343	240 443
75	Autres produits de gestion courante	1 488 360	1 494 068
76	Produits financiers	51 389	45 000
77	Produits exceptionnels	3 922	7 500
78	Reprises sur amortissements et provisions	0	0
79	Transferts de charges	76 559	78 263
	TOTAL DES PRODUITS	1 929 827	2 084 348
	RÉSULTATS	- 95 005	0

Budget général

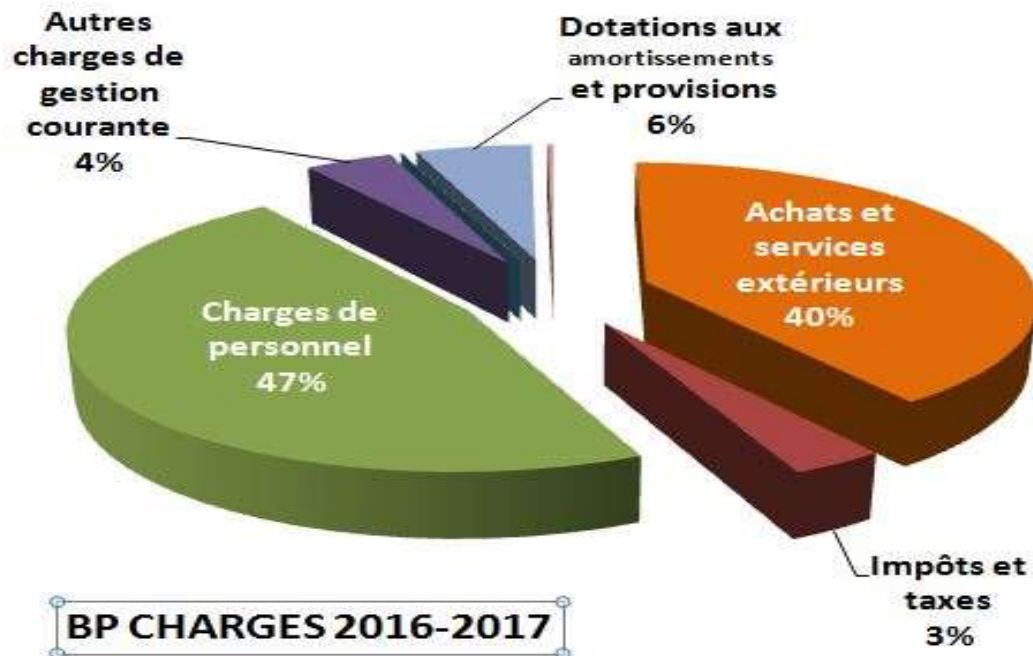
Missions subventionnées 2016-2017 :

Source de subvention	Dispositif	Montant
Département (Conseil Général)	Plan de conservation de la faune iséroise	57 800 €
Région Rhône-Alpes	Tétras Lyre, CVB Bièvre Valloire, Convention pluriannuelle d'objectif S.R.C.E	51 514 €
Etat	Programme AGRIFAUNE	4000 €
Europe	Leader, Belledonne, CVB Bièvre Valloire	74 529 €

Budget général



Répartition de la masse salariale sur les charges :





Toujours des économies :



- Le **magazine Infochasse** toujours gratuit mais dans une version plus économique basé sur un partenariat avec le Dauphiné Libéré
- Des **investissements** raisonnés et planifiés : les charges en amortissement restent stables



Les perspectives 2016-2017 :

Mettre en place un outils de gestion de financière au moins sur 5 ans (voir +)

avec la construction d'un budget d'investissement en parallèle de celui de fonctionnement (*comme les mairies par exemple*)

en intégrant, sur 5 ans (et +) la perte des chasseurs, l'évolution de la masse salariale, les investissements à venir, les placements financiers, etc.

Budget général



Merci de votre
attention



Budget dégâts

Jean-François JOSE
Trésorier dégâts



Sommaire d'intervention

- Budget réalisé
- Budget prévisionnel



Budget dégâts



Réalisé 2014 - 2015

Budget dégâts



N° COMPTES	INTITULE	REALISE 30.06.2014	REALISE 30.06.2015
60-61-62	ACHATS ET SERVICES EXT.	435 086	707 428
63	IMPOTS ET TAXES	5 708	3 331
64	CHARGES DE PERSONNEL	77 035	49 477
65	AUTRES CHARGES GESTION	22 690	24 542
66	CHARGES NETTES S/CESSIONS V.M.P	0	0
67	CESSIONS IMMOBILISATIONS	0	6 167
68	DOTAT° AMORTISSEMTS*PROV.	0	421
	TOTAL DES CHARGES	540519	791365
70-71-72-73-74	PRODUITS DIVERS	0	0
75	PRODUCTION VENDUE	728 505	730 910
76	PRODUITS FINANCIERS	4 078	29 903
77	PRODUITS EXCEPTIONNELS	32 815	0
78	REPRISE S/PROVISIONS	8 006	0
79	TRANSFERT DE CHARGES	0	0
	TOTAL DES PRODUITS	773404	760813
	RESULTATS	232 885	- 30 552

Budget dégâts



BUDGET RÉALISÉ 2014-2015



Total des charges :	791 365 €
Total des produits :	760 813 €
Résultat exercice :	- 30 552 €

Nombre de timbres GG total : 13 772

Nombre bracelets plan de chasse : 10 688

Budget dégâts



BUDGET RÉALISÉ 2014-2015



Les écarts en charges avec N-2

Indemnisation dégâts :	+ 154 067 €
Frais estimateurs :	+ 11 666 €
Protections :	+ 33 866 €

Budget dégâts



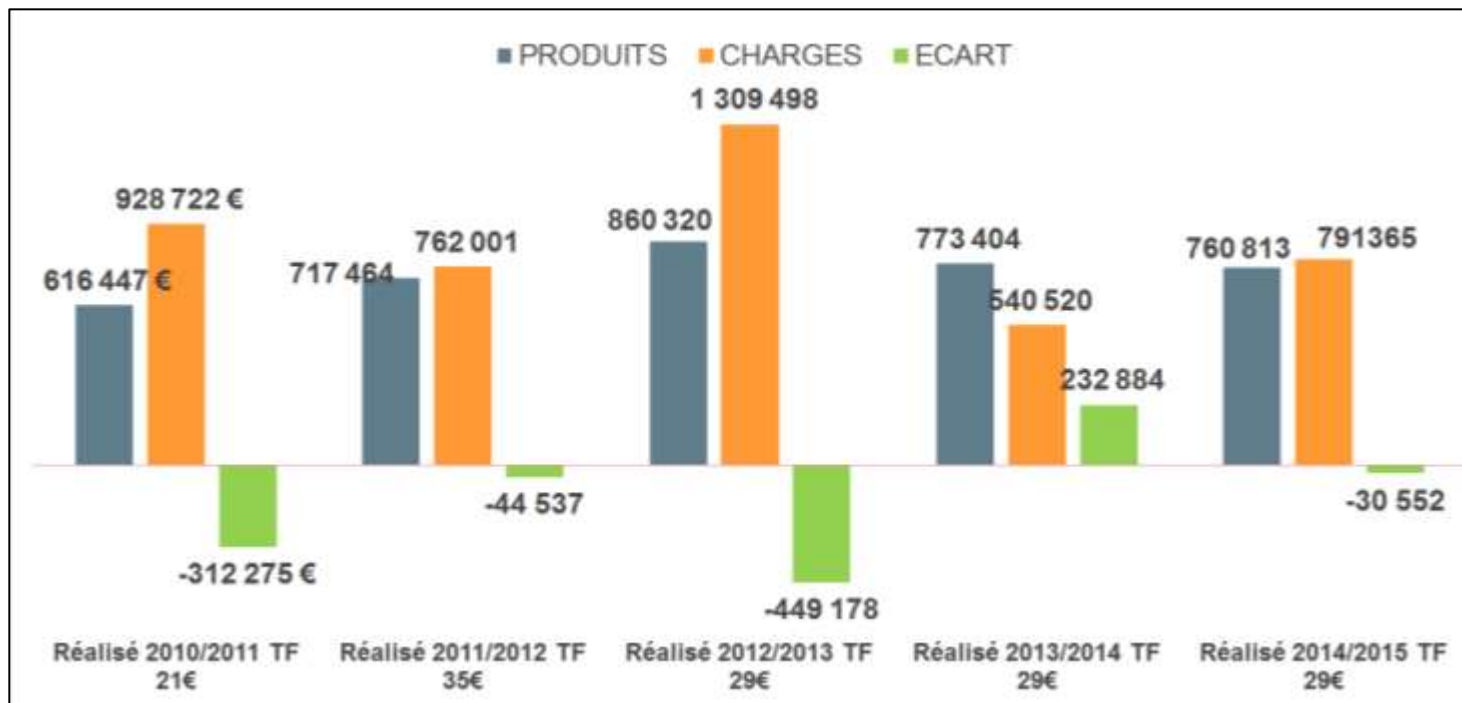
Evolution du montant des dégâts :

	2012-2013	2013-2014	2014-2015	2015-2016
SANGLIERS	736 547	249 214	351 503	112 286
CERVIDES	72 880	91 251	101 507	16 413
Pourcentage cervidés	9,89 %	36,62 %	28,88 %	14,62 %

Budget dégâts



Évolution des bilans financiers sur 5 ans :



Budget dégâts



Évolution des réserves :



Budget dégâts



Prévisionnel 2016 - 2017

Budget dégâts



ANNEE	PRIX DU TGG 38	NOMBRE CHASSEURS	PERTE en nbre chasseurs	PERTE FINANCIERE	EQUIVALENCE sur TGG
2010-2011		15 265			
2011/2012	21 €	15 055	210	4 410 €	0,29 €
2012/2013	35 €	14 130	925	32 375 €	2,29 €
2013/2014	29 €	14 071	59	1 711 €	0,12 €
2014/2015	29 €	13 772	299	8 671 €	0,63 €
2015/2016	29 €	13 589	183	5 307 €	0,39 €
2016-2017	29 €	13 390	199	5 771 €	0,43 €
		TOTAL	1676	58 245 €	4,16 €

Budget dégâts



BUDGET PRÉVISIONNEL 2016-2017 :

	Proposition 1	Proposition 2
Prix du TGG	34 €	39 €
Nombre de chasseurs	13 390	13 390
Objectif recettes TGG	455 260 €	522 210 €
Montant dégâts provisionné	574 420 €	641 370 €

Budget dégâts



BUDGET PRÉVISIONNEL 2016-2017 :

N° COMPTES	INTITULE	PREV 2016-2017 TGG 34€	PREV 2016-2017 TGG 39€
60-61-62	ACHATS ET SERVICES EXT.	754 710	821 660
63	IMPOTS ET TAXES	3 300	3 300
64	CHARGES DE PERSONNEL	45 600	45 600
65	AUTRES CHARGES GESTION	28 200	28 200
66	CHARGES NETTES S/CESSIONS V.M.P	0	0
67	CESSIONS IMMOBILISATIONS	0	0
68	DOTAT° AMORTISSEMENTS*PROV.	0	0
	TOTAL DES CHARGES	831810	898760
70-71-72-73-74	PRODUITS DIVERS	0	0
75	PRODUCTION VENDUE	827 010	893 960
76	PRODUITS FINANCIERS	4 800	4 800
77	PRODUITS EXCEPTIONNELS	0	0
78	REPRISE S/PROVISIONS	0	0
79	TRANSFERT DE CHARGES	0	0
	TOTAL DES PRODUITS	831810	898760

Budget dégâts



Prix des bracelets

- CHEVREUIL 24 € (+ 3 €)
- CHAMOIS 14 €
- MOUFLON 34 €
- CERF 100 €
- BICHE 90 €
- FAON 80 €

Budgets

Le mot des trésoriers

Budgets



Merci de votre
attention



Rapports financiers

Jean-Yves FABRE
Expert comptable



Sommaire d'intervention

- Produits et charges
- Patrimoine

Rapports financiers



Exercice 2014 -2015 :



- **Bénéfice** : - 125 557 €
- **Produits** : 2 690 639 €
- **Charges** : 2 816 197 €

PRODUITS ET CHARGES D'EXPLOITATION



Produits d'exploitation = 2 631 355 €

- Chiffre d'affaires = 139 742 €
- Montant des subventions = 169 855 €
- Reprises sur amortissement = 76 558 €
- Autres produits = 2 219 270 €

PRODUITS ET CHARGES D'EXPLOITATION



Charges d'exploitation = 2 783 225 €

- Achat de marchandises = 639 941 €
- Autres achats = 864 001 €
- Impôts et taxes = 69 448 €



PRODUITS ET CHARGES D'EXPLOITATION

Résultat d'exploitation = -151 870€



PRODUITS ET CHARGES D'EXPLOITATION



- Produits financiers = 55 363€
- Charges financières = 5 093 €
- Résultat financier = 50 270 €

PRODUITS ET CHARGES EXCEPTIONNELLES



- Produits exceptionnels = 3 922 €
- Charges exceptionnelles = 19 766 €



PATRIMOINE



Evaluation du financement de l'actif immobilisé

- Actif net = 1 011 520 € brut
- Capitaux permanents = 3 114 430 €

Soit un fond de roulement de 2 102 910 €



PATRIMOINE



Evaluation du besoin de financement de la FDCI

- Actif d'exploitation = 185 686 €
- Dettes d'exploitation = 803 736 €

Soit un besoin en fonds de roulement de 618 050 €



Rapports financiers

Philippe JOLY
Commissaire aux comptes



Sommaire d'intervention

- ☐ Rapport du commissaire



Bulletin de vote

Patrice SIBUT
Directeur



Sommaire d'intervention

Modalité du vote

Bulletin de vote



QUESTION N° 1

Approuvez-vous le compte rendu de l'Assemblée Générale du 25 avril 2015	OUI	
	NON	
	ABST	

QUESTION N° 2

Après avoir entendu la lecture des rapports du Conseil d'Administration et du Commissaire aux Comptes. Approuvez-vous le résultat du compte Service Général de l'exercice du 01/07/2014 au 30/06/2015	OUI	
	NON	
	ABST	

QUESTION N° 3

Approuvez-vous le budget prévisionnel Service Général du 01/07/2016 au 30/06/2017.	OUI	
	NON	
	ABST	

QUESTION N° 4

Après avoir entendu la lecture des rapports du Conseil d'Administration et du Commissaire aux Comptes. Approuvez-vous le résultat du compte Service Dégâts du 01/07/2014 au 30/06/2015.	OUI	
	NON	
	ABST	

QUESTION N° 5

Approuvez-vous le budget prévisionnel Service dégâts du 01/07/2016 au 30/06/2017.	OUI	
	NON	
	ABST	

Le vote se déroule par pays
cynégétique et prendra **fin à 10h20**

Ne seront pas comptabilisés les
questions avec :

- 2 réponses
- sans réponse



Pause et vote





Commission environnement

Jean-Marc ROCHETTE
Président de Commission



Sommaire d'intervention

- ❑ Nos engagements 2015-2016
- ❑ Arrêté préfectoral d'ouverture 2016-2017





MIGRATEURS → Colloque Bécasse du 13/11/2015



« De la campagne de Russie à la plaine de la rencontre, 15 ans de coopération en Isère et Russie »

- Une grande réussite : + 150 participants
- Vers une mutualisation à l'échelle de la nouvelle Région cynégétique Auvergne-Rhône-Alpes ?...

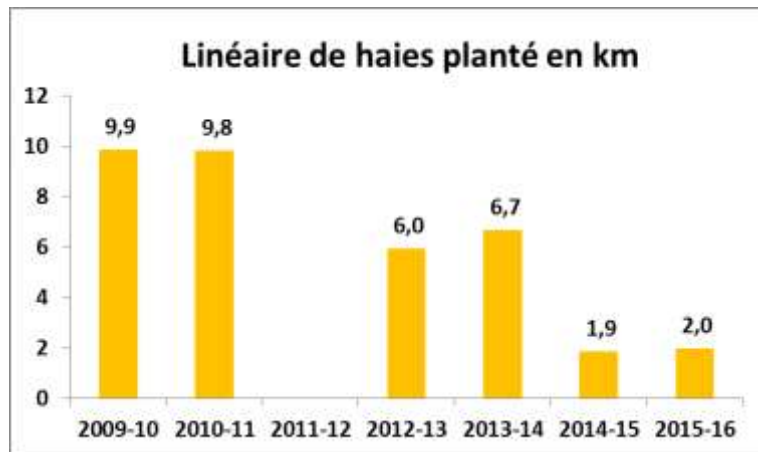


HABITAT DU PETIT GIBIER DE PLAINE

Haie et CIPAN : engagements maintenus

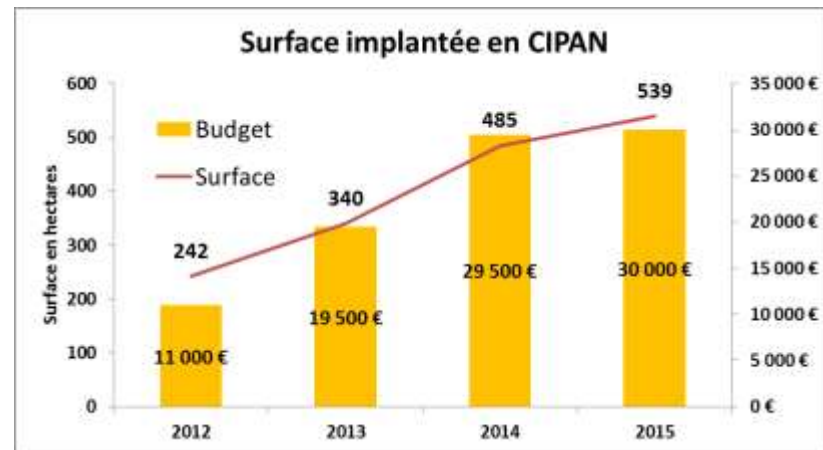
Budget

8 400 € FDCI – 5 600 € CD38



Budget

30 000 € FDCI





PETIT-GIBIER DE MONTAGNE



Des efforts récompensés...

- Jugement sur le fonds concernant la chasse du petit-gibier de montagne du tribunal administratif de Grenoble (février 2016) en notre faveur



...et à poursuivre

- Vers un nouveau protocole de comptage Tétras-lyre
- Vers une évolution du PMA Lagopède
- Vers un nouveau Plan d'Action régional Tétras-lyre



GRAND-GIBIER ET SÉCURITÉ



Test du tir à plomb du chevreuil à l'ouverture 2016

- Secteur du Plateau de Louze (forte urbanisation, réseau routier dense, sols composés de galets, absence de relief)
- ACCA et partenaires favorables
- Encadré par arrêté préfectoral (distance de tir, n° de plomb)



ARRÊTE D'OUVERTURE ET DE CLÔTURE DE LA CHASSE 2016-2017



Simplification = compréhension

Pour 2016-2017 :

- Rappel “Interdiction de la chasse à la passée de la Bécasse des bois”
- Lagopède “se référer à l’arrêté préfectoral de septembre”



Commission environnement

Florian RODAMEL
Technicien



Sommaire d'intervention


- Trame verte et bleu



TRAME VERTE ET BLEUE : kezako ???

Une démarche environnementale complexe...

- Issue du Grenelle de l'environnement
- Inscrite dans les Codes de l'Environnement, de l'Urbanisme...
- Applicable pour un Pays ou une commune...
- Cibles : Scarabée, Alouette, Truite, Cerf...
- Enjeux écologiques, économiques, paysagers...





TRAME VERTE ET BLEUE : kezako ???



**Une démarche environnementale complexe...
basée sur un constat simple et de bon sens !**

Protéger des espaces naturels ne suffit pas...
il faut les **connecter** pour permettre les cycles de
vie de la faune et de la flore !



TRAME VERTE ET BLEUE : des enjeux liés à l'Homme



Ces connexions sont souvent altérées par les activités humaines :

- Milieux uniformisés
- Infrastructures routières
- Urbanisation...



TRAME VERTE ET BLEUE : quelles opportunités pour les chasseurs ?



Des actions concrètes :

- Etudes de la faune et de ses comportements
- Aménagement du territoire (plantation de haies, passages à faune...)
- Préservation des territoires chassables (Plan Locaux d'Urbanisme...)



TRAME VERTE ET BLEUE : quelles opportunités pour les chasseurs ?



La FDCI est sollicitée dans de nombreux projets :
Région, Conseil Départemental, Bureau d'études...

... qui lui permettent de valoriser son savoir-faire et son réseau sans égal !

- Projet Régional SRCE
- Projet PNR Pilat
- Projet Bièvre-Valloire



TRAME VERTE ET BLEUE : Projet Régional



Site d'étude : Région Rhône-Alpes



Partenaires :

- Fédération Régionale des Chasseurs
- FDC 01, 07, 26, 42, 69, 73 et 74
- CEREMA, LPO Rhône-Alpes...



TRAME VERTE ET BLEUE : Projet Régional



Objectifs : identifier les infrastructures de transports hermétiques ou accidentogènes

- Etude du secteur « Ville Nouvelle »
- Enquête régionale 2015 : 97 % de retour et 1500 tronçons cartographiés
- Application smartphone « Collisions »

Commission environnement



TRAME VERTE ET BLEUE : Projet Régional



Durée : de 2015 à 2017 (10 à 20 jours/an)

Financement global : 185 000 €

Subventions : 80 %

Gain FDC 38 : 14 000 € (masse salariale)



TRAME VERTE ET BLEUE : Projet Pilat



Site d'étude : Vallée du Rhône (face au PNR, de Vienne à Sablons)
-> 28 communes (dont 17 en Isère)



Partenaires :

- Fédération Régionale des Chasseurs
- FDC 07, FDC 42 et FDC 69
- Centre d'Observation de la Nature de l'Île du Beurre



TRAME VERTE ET BLEUE : Projet Pilat



Objectifs :

- Établir un diagnostic des déplacements des mammifères en périphérie du PNR du Pilat (piégeage photographique, capture et marquage de sangliers)
- Proposer des aménagements facilitant les déplacements de la faune (autoroute, LGV...)



Commission environnement



TRAME VERTE ET BLEUE : Projet Pilat



Durée : de 2015 à 2019 (7 à 20 jours/an)

Financement global : 200 000 €

Subventions : 90 %

Gain FDC 38 : 26 000 € (masse salariale)



AUVERGNE – Rhône-Alpes*





TRAME VERTE ET BLEUE : Projet Bièvre-Valloire



Site d'étude : Plaine agricole de la Bièvre et du Liers (entre Bonnevaux et Chambarans)
-> 70 communes

Partenaires :

- LPO Isère, Le Pic Vert et BLE
- Chambre d'agriculture



TRAME VERTE ET BLEUE : Projet Bièvre-Valloire



Objectifs :

- Faciliter les déplacements de la faune au travers des grands espaces agricoles (plantation de haies, bosquets, cultures intermédiaires...)
- Etudier les déplacements de la faune et tenter de limiter les collisions (piégeage photographique, étude paysagère)

Commission environnement



TRAME VERTE ET BLEUE : Projet Bièvre-Valloire



Durée : de 2016 à 2020 (100 à 150 jours/an)

Financements global : 600 000 €

Subventions : 100 %

Gain FDC 38 : 183 000 € (masse salariale)



AUVERGNE – Rhône-Alpes*



TRAME VERTE ET BLEUE : Projet Bièvre-Valloire



Pour mener à bien ces projets, la FDCI compte sur votre mobilisation...

- Remontées d'informations
- Recherche de fonciers
- Propositions d'aménagements

et reste à votre écoute pour porter vos préoccupations auprès des urbanistes et des gestionnaires



Commission sanglier

Antoine GRAIN
Président de Commission

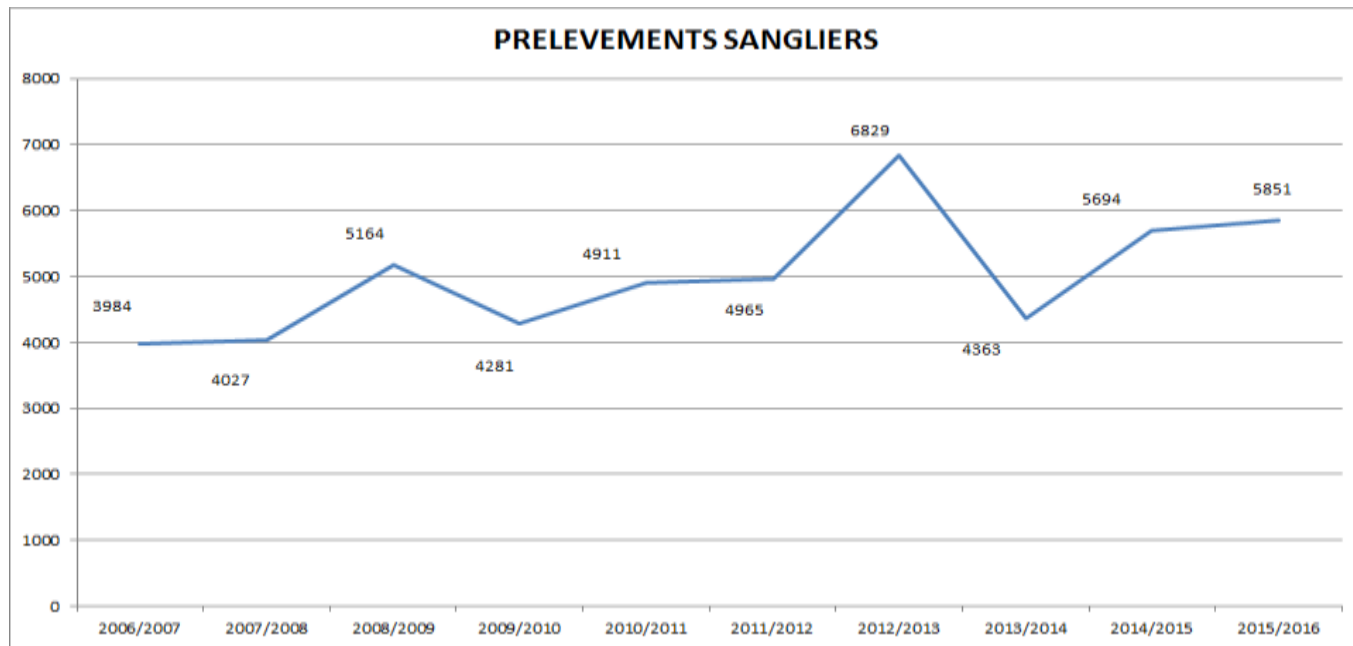


Sommaire d'intervention

- ❑ Bilan des prélèvements et dégâts 2015-2016



BILAN DES PRÉLÈVEMENTS 2015-2016





BILAN DES DÉGÂTS 2015-2016





Commission sanglier

Rémi BELMONT
Responsable service dégâts



Sommaire d'intervention

- Décret d'indemnisation





DECRET D'INDEMNISATION : retour sur 2 années de mise en place



- **1er janvier 2014** : mise en place du nouveau décret d'indemnisation
 - Changement des seuils donnant droit à l'indemnisation
 - Possibilité de facturer les frais d'estimations aux agriculteurs



DECRET D'INDEMNISATION : retour sur 2 années de mise en place



- Abaissement de l'abattement de 5 à 2%
- Indemnisation des remises en état sous vergers et remise en place des filets de récolte



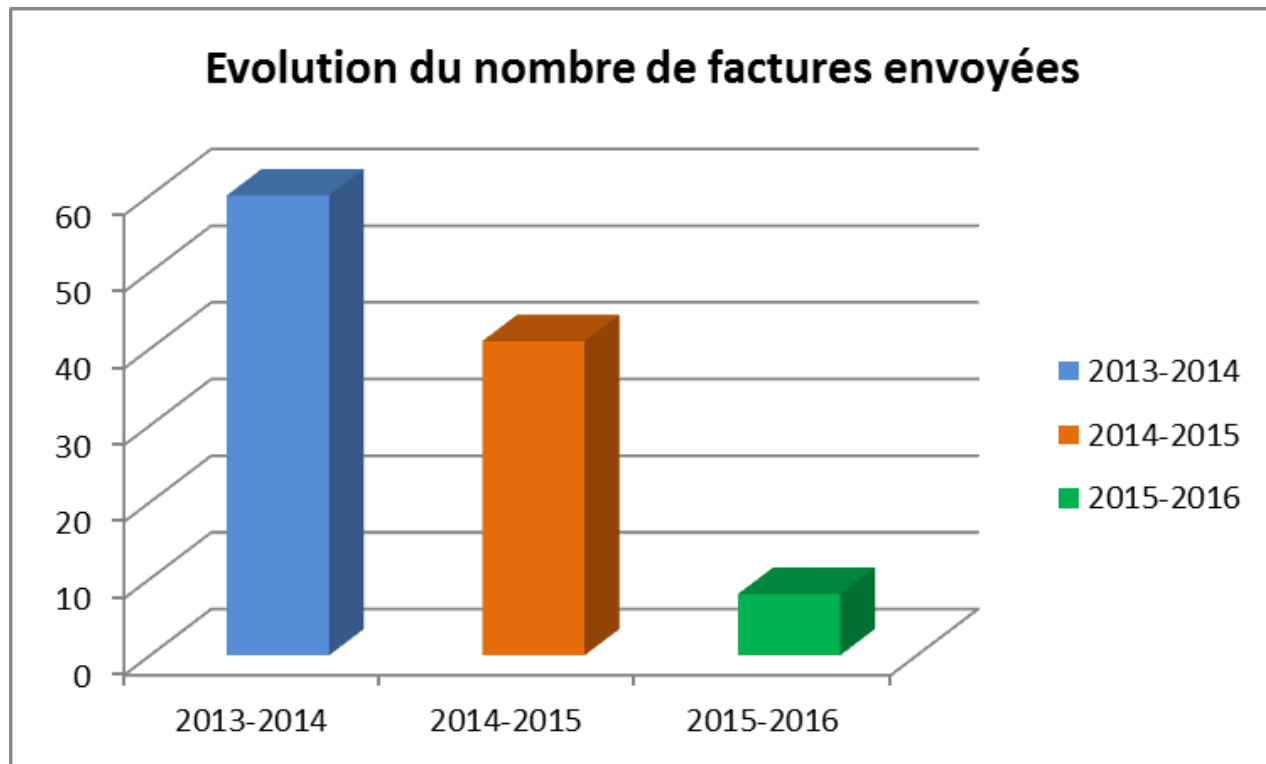
DECRET D'INDEMNISATION : mise en application progressive



- Envoi d'une plaquette et un courrier d'information pour chaque demande
- Facturation des frais d'estimation à blanc



**Factures à blanc
envoyées pour
les dossiers
ouverts avant le
1er juillet 2015**





DECRET D'INDEMNISATION : paiement des remises en état sous vergers



- 2014-2015 : 5 dossiers de payés (soit 0,47% du montant des indemnisations)
- 2015-2016 : 5 dossiers ouverts à ce jour (non payés)



DECRET D'INDEMNISATION : bilan



Les efforts de communication faits auprès des agriculteurs semblent avoir porté leurs fruits



Commission communication formation

Alain SIAUD
Président de Commission



Sommaire d'intervention

- Réforme Infochasse
- Stratégie digitale



Commission communication formation



REFORME INFOCHASSE



Objectif : maintenir la gratuité à TOUS les chasseurs

Contrainte : réduire les coûts

Solution : accepter la proposition du DL

Conséquence : refonte en journal-gazette



REFORME INFOCHASSE


Avantages du DL :




- des économies
- un interlocuteur unique (mise en page, impression, routage)
- 4 pages supplémentaires
- Livraison IFC + DL à tous les chasseurs isérois (à jour de leur validation)
- des articles associés dans le DL
- possibilité d'insérer des infos de dernière minute
- un partenariat solide avec le DL



STRATEGIE DIGITALE : qu'est-ce que c'est ?



chasse38.com





STRATEGIE DIGITALE : pour qui et pourquoi ?



- **Objectif de contenus** : contrer nos opposants
- **Objectif d'image** : montrer la force de notre réseau
- **Objectif d'action** : générer du trafic sur notre site, fidéliser notre communauté de chasseurs et en conquérir de nouveaux...

Commission communication formation



--- UNE STRATEGIE DIGITALE : combien ça coûte ?

Lancement (année N)	14 640 € TTC
Refonte du site web (mobile)	6 200 € TTC
Accompagnement	8 440 € TTC

Commission communication formation



UNE STRATEGIE DIGITALE : combien ça coûte ?

Suivi N+5

43 200 € TTC

N+1

8 440 € TTC

N+2

8 440 € TTC

N+3

8 440 € TTC

N+4

8 440 € TTC

N+5

8 440 € TTC



--- UNE STRATEGIE DIGITALE : combien ça coûte ?

Stratégie actuelle

Félix création

35 515 € en 4 ans

Soit

8 879 € / an

Future stratégie

Agence Nile

57 840 € en 6 ans

Soit

9 640 € / an



UNE STRATEGIE DIGITALE : comment ?



- **Contributeurs internes** : élus + personnels FDCI (service communication en priorité)
- **Contributeurs externes** : agence Nile + réseau...



Commission communication formation

Audrey VARGAS
Chargée de communication



Sommaire d'intervention

- ❑ Une cure de jouvence pour chasse38.com
- ❑ Cap sur les réseaux sociaux



UNE CURE DE JOUVENCE POUR CHASSE38.COM



- un site responsive (visible sur tablettes et smartphones)



--- **UNE CURE DE JOUVENCE POUR CHASSE38.COM**

- un principe graphique dans l'esprit outdoor (images panoramiques de paysages et d'animaux vecteurs d'émotions)

Quelques exemples



LA CHASSE EN ISÈRE

L'éveil des sens, la passion de la vie sauvage

Vous ne connaissez pas la chasse, vous vous interrogez sur cette activité et craignez peut-être même de rencontrer un chasseur ? Savez-vous que la chasse est une activité ultra réglementée et qui par ailleurs, s'inscrit dans le droit de la protection de la nature ?

JE DECOUVRE



Partager la nature

Les chasseurs ne s'approprient pas la nature, mais la partagent avec tous ceux qui l'empruntent et qui l'aiment.

EN SAVOIR PLUS



Nos engagements

La FDCI, en partenariat avec de nombreux partenaires, s'engage dans la préservation et la protection de la faune sauvage et de son environnement.

EN SAVOIR PLUS



Nos actions

La FDCI est engagée dans diverses actions pour garantir le meilleur habitat de vie et de reproduction des espèces en Isère.

EN SAVOIR PLUS



Agenda

Ne ratez aucun événement chasse et nature org dans le département de l'Isère.

EN SAVOIR PLUS

Les modes de chasse

10 façons de chasser en Isère

La chasse est multiple, avec ou sans chien, seul ou entre amis, en battue, à l'approche, à la passée, à l'arc, au vol, en plaine ou en montagne... Elle offre des sensations différentes et authentiques.



LES ESPÈCES CHASSABLES



Il s'agit des espèces chassables en Isère. A l'intérieur de cette classification, les chasseurs distinguent 6 grandes familles de Gibier.

LE PETIT GIBIER DE MONTAGNE



Les chiens de chasse

Fidèle compagnon du chasseur, le chien donne toute sa dimension à l'acte de chasse. Il possède toutes les aptitudes nécessaires à la recherche du gibier, requiert un dressage et un travail spécifique selon sa race.





--- UNE CURE DE JOUVENCE POUR CHASSE38.COM

- des contenus pertinents
(des informations synthétiques mais globales
+ des raccourcis)

 Adhérents /  Permis /  Validation /  Bourse aux territoires /  Réglementation /  Contact

Fédération Départementale
des Chasseurs de l'Isère





--- UNE CURE DE JOUVENCE POUR CHASSE38.COM



- une newsletter pour tous (comme Infochasse)



- de nouvelles fonctionnalités (un module d'inscription en ligne pour les formations en devenir)



UNE CURE DE JOUVENCE POUR CHASSE38.COM



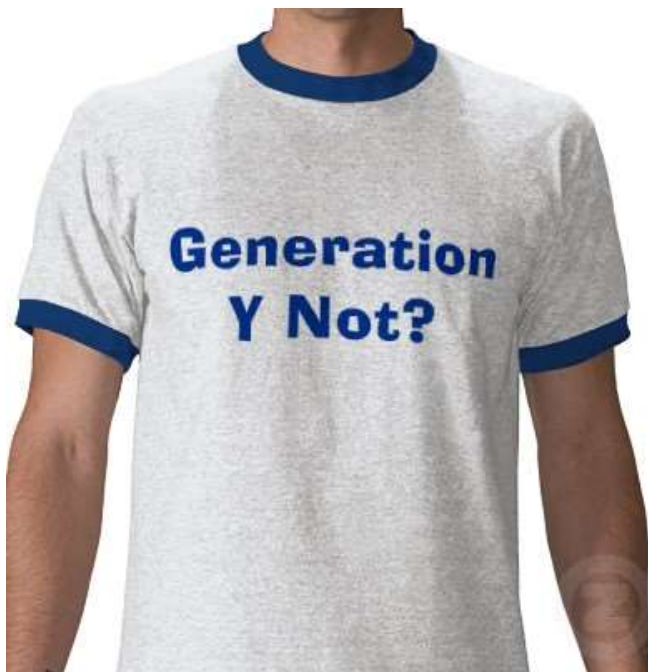
- un back-office optimisé
(mises à jour plus régulières)



CAP SUR LES RESEAUX SOCIAUX



- des outils d'avenir cf. jeunes permis
- des outils interactifs et collaboratifs (proximité + des actualités aussi bien ascendantes que descendantes)



chasse38.com

=

**un site dernière génération
à votre service**



NOUS CONTACTER

INFORMATIONS DE CONTACT

Adresse postale
Code postal
Ville

ÉCRIVEZ-NOUS

Nom/Prénom	Email
Message	
Envoyer	

MacBook Pro



Commission communication formation

Julien RUEL-GALLAY
Technicien



Evolution de l'espace adhérents

- Les évolutions actuelles
- Les évolutions à venir





LES ÉVOLUTIONS ACTUELLES



- Saisie / synthèse des tableaux de chasse
- Plus d'éditions : sanglier-dégâts
- Gestions des membres



LES ÉVOLUTIONS À VENIR

- Accès aux documents disponibles à la FDCI (statuts, arrêté de création d'ACCA, oppositions, cartes...)
- Visualisation des membres ayant suivi la formation sécurité
- Demande de plan de chasse



Commission communication formation

Alain SIAUD
Président de Commission



Sommaire d'intervention

☐ RDV à retenir



RDV A RETENIR :

- Festival Nature en Bièvre (4-5 juillet)
- Salon sécurité (4 septembre)
- Un Dimanche à la chasse (16 octobre)





Projet associatif

Coralie MOUNET
Chercheuse au
laboratoire Pacte et
Estelle LAUER
Ingénieure projets FDCI





Bécassiers

Bruno BOUSSIRON
Président CNB 38-69



Sommaire d'intervention

- ❑ Présentation du CNB
- ❑ Suivi de la migration par Balise Argos
- ❑ Lecture d'ailes
- ❑ Statistiques jeunes /
- adultes



Présentation du Club National des Bécassiers

Section Isère / Rhône



Présentation du CNB Section Isère / Rhône



Création officielle de la
Section Isère en 1987

Rattachement du Rhône en 2009

La vocation du club

- >Défendre une chasse éthique de la bécasse
- >Participer avec les différentes instances aux décisions et travaux afin d'améliorer la pratique de la chasse, la sauvegarde des biotopes et la protection de l'oiseau.
- >Participer, grâce aux données collectées par les chasseurs de bécasses, au renforcement des connaissances scientifiques de cet oiseau.
- >D'œuvrer pour faire appliquer le P.M.A. pour une meilleure conservation de l'espèce.
- >De sensibiliser et solliciter tous les autres chasseurs de bécasses de ces deux départements à la gestion de cet oiseau.
- >Créer des contacts entre passionnés afin de partager sa passion comme chacun l'entend.

Suivi de la migration par Balise Argos



Carte globale de la migration au 15.06.2015



Importance de participer à la lecture des ailes

La collecte d'ailes est très importante pour le suivi des populations.

Elle permet de déterminer le pourcentage des jeunes oiseaux prélevés à la chasse.

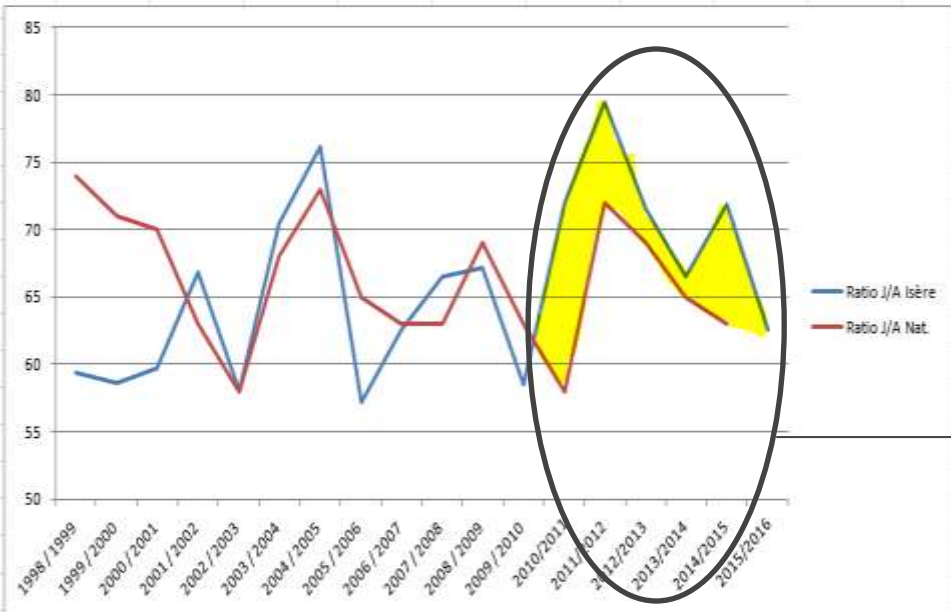
LES BREVES

◆ **Italie : saison écourtée**

Les bécassiers italiens viennent de subir une grosse restriction sur leur temps de chasse. La fermeture de la bécasse est désormais fixée le 31 décembre. La raison invoquée : le manque de données prouvant le bon état des populations.

- *Elle permet surtout de déterminer le déroulement et le taux de réussite de la nidification, ainsi que les conditions qu'ont rencontré les oiseaux au cours de la période précédant le départ migratoire et de réagir en conséquence comme vécu en 2011.*

Statistiques de l'Age Ratio Jeunes / Adultes



> Un Ratio Jeune / Adulte de 62,6 % en 2015 / 2016 en retrait par rapport à 2014

Année	Ratio J/A Isère	Ratio J/A Nat.
1998 / 1999	59,38	74
1999 / 2000	58,62	71
2000 / 2001	59,66	70
2001 / 2002	66,84	63
2002 / 2003	58,06	58
2003 / 2004	70,48	68
2004 / 2005	76,19	73
2005 / 2006	57,23	65
2006 / 2007	62,6	63
2007 / 2008	66,5	63
2008 / 2009	67,2	69
2009 / 2010	58,5	63
2010 / 2011	72	58
2011 / 2012	79,48	72
2012 / 2013	71,57	69
2013 / 2014	66,5	65
2014 / 2015	71,9	63
2015 / 2016	62,6	


> Un écart significatif entre les données Nationales et celles constatées en Isère depuis + de 5 ans

- Moins de jeunes à l'intérieur du pays ?

- Pression de chasse ?

Moins d'adultes multi-migrations ?¹⁶¹

Merci pour votre attention et participation
à nos travaux.



Au plaisir de
vous accueillir au
sein du CNB 38/69.



Résultats des votes

Michel MERAUD
Secrétaire général





Micro ouvert

Fin de séance